

UCHWAŁA Nr XIV/81/15
RADY GMINY DĄBRÓWNO
z dnia 29 października 2015

w sprawie zatwierdzenia taryf za zbiorowe zaopatrzenie w wodę i zbiorowe odprowadzanie ścieków na terenie Gminy Dąbrówno.

Na podstawie art. 18 ust. 2 pkt. 15 Ustawy z dnia 8 marca 1990 roku o samorządzie gminnym (tj. Dz. U. z 2015 r. poz. 1515), oraz art. 24 ust.1 i 5 Ustawy z dnia 7 czerwca 2001 r. o zbiorowym zaopatrzeniu w wodę i zbiorowym odprowadzaniu ścieków (tj. Dz. U. z 2015 r., poz. 139) po rozpatrzeniu wniosku o zatwierdzenie taryf – **RADA GMINY DĄBRÓWNO** uchwała, co następuje:

§ 1

Zatwierdza się taryfy za zbiorowe zaopatrzenie w wodę i zbiorowe odprowadzanie ścieków na okres od dnia 01.01.2016 r. do dnia 31.12.2016 r. stanowiące załącznik Nr 1 do uchwały.

§ 2


Urząd Gminy Dąbrówno ogłosi zatwierdzone taryfy w Biuletynie Informacji Publicznej Gminy Dąbrówno, na tablicach ogłoszeń Gminy Dąbrówno i wsiach sołeckich w terminie 7 dni od dnia podjęcia niniejszej uchwały.

§ 3

Wykonanie uchwały powierza się Wójtowi Gminy Dąbrówno.

§ 4

Uchwała wchodzi w życie z dniem podjęcia.


PRZEWODNICZĄCY RADY GMINY
Marek Zalewski

Załącznik Nr 1 do Uchwały Nr XIV/81/15

Rady Gminy Dąbrówno

Urząd Gminy Dąbrówno

Dąbrówno, dnia 26.10.2015 r.

Ul. Kościuszki 21

14-120 Dąbrówno

WNIOSEK

o zatwierdzenie taryf za zbiorowe zaopatrzenie w wodę i zbiorowe odprowadzanie ścieków obowiązujących na terenie Gminy Dąbrówno

Urząd Gminy Dąbrówno przedkłada wniosek o zatwierdzenie taryf za zbiorowe zaopatrzenie w wodę i zbiorowe odprowadzanie ścieków na terenie gminy Dąbrówno na okres od 01.01.2016 r. do 31.12.2016 r.

Powyższe taryfy opracowano zgodnie z przepisami ustawy z dnia 1 czerwca 2001 r. z uwzględnieniem zmian wynikających z ustawy o zbiorowym zaopatrzeniu w wodę i zbiorowym odprowadzaniu ścieków (Dz. U. Nr 72, poz. 747) oraz z przepisami wykonawczymi do tej ustawy.

Ceny i stawki opłat zawarte w taryfach określono na podstawie niezbędnych przychodów dla prowadzenia działalności w zakresie zbiorowego zaopatrzenia w wodę i zbiorowego odprowadzania ścieków na terenie gminy Dąbrówno.

W Ó J T

mgr Piotr Zwaliński

Załączniki:

1. tabele od nr 1 do nr 10

Tabela 1. Porównanie cen i stawek opłat z ostatniego roku obrotowego, z roku obrachunkowego poprzedzającego wprowadzenie nowych tariff oraz roku obowiązywania nowych tariff dotyczących zaopatrzenia w wodę

| Lp. | Wyszczególnienie | | Ostatni rok obrotowy | Rok obrachunkowy poprzedzający wprowadzenie nowych tariff | | | Rok obowiązywania nowych tariff | Zmiana % | | | |
|-----|--------------------------------|--|-----------------------------|---|-------------------------|--------------------------|---|-------------------------|--------|--------------------------|--------|
| | Taryfowa grupa odbiorców usług | Rodzaj cen i stawek opłat | Wielkość cen i stawek opłat | | | | | | | | |
| | | | wielkości średnioroczne | wielkości na koniec roku | wielkości średnioroczne | wielkości na koniec roku | wielkości średnioroczne = na koniec roku obowiązywania tariff | wielkości średnioroczne | | wielkości na koniec roku | |
| | | | | | | | | 7/3 | 7/5 | 7/4 | 7/6 |
| 0 | 1 | 2 | 3 | 4 | 5 | 6 | 7 | 8 | 9 | 10 | 11 |
| 1. | Grupa 1 | - cena wody (zł/m ³) | 2,89 | 2,89 | 2,82 | 2,82 | 3,10 | 107,3% | 109,9% | 107,3% | 109,9% |
| | | - stawka opłaty za rozliczenia (zł/odbiorcę) | 1,85 | 1,85 | 1,90 | 1,90 | 1,94 | 104,9% | 102,1% | 104,9% | 102,1% |
| | | - ... | | | | | | | | | |
| | | - cena wskaźnikowa | 0,00 | 0,00 | 0,00 | 0,00 | 3,37 | | | | |
| 2. | Grupa 2 | - cena wody (zł/m ³) | 0,00 | 0,00 | 0,00 | 0,00 | 0,00 | | | | |
| | | - stawka opłaty za rozliczenia (zł/odbiorcę) | 0,00 | 0,00 | 0,00 | 0,00 | 0,00 | | | | |
| | | - ... | | | | | | | | | |
| | | - cena wskaźnikowa | 0,00 | 0,00 | 0,00 | 0,00 | 0,00 | | | | |
| 3. | Grupa ... | - cena wody (zł/m ³) | 0,00 | 0,00 | 0,00 | 0,00 | 0,00 | | | | |
| | | - stawka opłaty za rozliczenia (zł/odbiorcę) | 0,00 | 0,00 | 0,00 | 0,00 | 0,00 | | | | |
| | | - ... | | | | | | | | | |
| | | - cena wskaźnikowa | 0,00 | 0,00 | 0,00 | 0,00 | 0,00 | | | | |


PRZEWODNICZĄCY ZASTĘPCY GMINY

Marek Zalewski

Tabela 2. Porównanie cen i stawek opłat z ostatniego roku obrotowego, z roku obrachunkowego poprzedzającego wprowadzenie nowych taryf oraz roku obowiązywania nowych taryf dotyczących odprowadzania ścieków

| Lp. | Wyszczególnienie | | Ostatni rok obrotowy | | Rok obrachunkowy poprzedzający wprowadzenie nowych taryf | | Rok obowiązywania nowych taryf | | Zmiana % | | | |
|-----|--------------------------------|--|-----------------------------|--------------------------|--|--------------------------|--|-------------------------|----------|--------------------------|--------|--------|
| | Taryfowa grupa odbiorców usług | Rodzaj cen i stawek opłat | Wielkość cen i stawek opłat | | | | | | | | | |
| | | | wielkości średnioroczne | wielkości na koniec roku | wielkości średnioroczne | wielkości na koniec roku | wielkości średnioroczne = na koniec roku obowiązywania taryf | wielkości średnioroczne | | wielkości na koniec roku | | |
| | | | | | | | | 7/3 | 7/5 | 7/4 | 7/6 | |
| 0 | 1 | 2 | 3 | 4 | 5 | 6 | 7 | 8 | 9 | 10 | 11 | |
| 1. | Grupa 1 | - cena usługi odprowadzania ścieków (zł/m ³) | 7,42 | 7,42 | 4,76 | 4,76 | | 5,18 | 69,8% | 108,8% | 69,8% | 108,8% |
| | | - stawka opłaty za rozliczenia (zł/odbiorcę) | 0,00 | 0,00 | 0,00 | 0,00 | | 0,00 | | | | |
| | | - ... | | | | | | | | | | |
| | | - cena wskaźnikowa | 0,00 | 0,00 | 0,00 | 0,00 | | 5,18 | | | | |
| 2. | Grupa 2 | - cena usługi odprowadzania ścieków (zł/m ³) | 7,84 | 7,84 | 7,80 | 7,80 | | 7,89 | 100,6% | 101,2% | 100,6% | 101,2% |
| | | - stawka opłaty za rozliczenia (zł/odbiorcę) | 25,00 | 25,00 | 25,00 | 25,00 | | 25,00 | 100,0% | 100,0% | 100,0% | 100,0% |
| | | - ... | | | | | | | | | | |
| | | - cena wskaźnikowa | 0,00 | 0,00 | 0,00 | 0,00 | | 7,89 | | | | |
| 3. | Grupa ... | - cena usługi odprowadzania ścieków (zł/m ³) | 0,00 | 0,00 | 0,00 | 0,00 | | 0,00 | | | | |
| | | - stawka opłaty za rozliczenia (zł/odbiorcę) | 0,00 | 0,00 | 0,00 | 0,00 | | 0,00 | | | | |
| | | - ... | | | | | | | | | | |
| | | - cena wskaźnikowa | 0,00 | 0,00 | 0,00 | 0,00 | | 0,00 | | | | |

PRZEWODNICZĄCY DLA GMINY

Marek Zalewski

Tabela 3. Ustalenie poziomu niezbędnych przychodów

| Lp. | Wyszczególnienie | Przychody - wykonanie | | Niezbędne przychody | |
|-----------|--|---------------------------|---|-------------------------------------|-----------|
| | | Ostatni rok obrotowy w zł | Rok obrotowy poprzedzający wprowadzenie nowych taryf w zł | Rok obowiązywania nowych taryf w zł | |
| 0 | 1 | 2 | 3 | 4 | |
| 1. | Zaopatrzenie w wodę | | | | |
| | 1) koszty eksploatacji i utrzymania | 419 490 | 384 571 | 438 293 | |
| | 2) amortyzacja | | 0 | 0 | |
| | 3) raty kapitałowe ponad wartość amortyzacji | 0 | 0 | 0 | |
| | 4) odsetki | 0 | 0 | 0 | |
| | 5) rezerwa na należności nieregularne | 11 000 | 18 000 | 0 | |
| | 6) marża zysku | 0 | 0 | 0 | |
| | 7) wartość niezbędnych przychodów | 430 490 | 402 571 | 438 293 | |
| 2. | Odprowadzanie ścieków | | | | |
| | 1) koszty eksploatacji i utrzymania | 426 021 | 285 876 | 285 111 | |
| | 2) amortyzacja | 0 | 0 | 0 | |
| | 3) raty kapitałowe ponad wartość amortyzacji | 0 | 0 | 0 | |
| | 4) odsetki | 0 | 0 | 0 | |
| | 5) rezerwa na należności nieregularne | 0 | 0 | 0 | |
| | 6) marża zysku | 0 | 0 | 0 | |
| | 7) wartość niezbędnych przychodów | 426 021 | 285 876 | 285 111 | |
| 3. | Średnia zmiana wartości przychodów - zaopatrzenie w wodę w % | X | 1) 93,5% | 2) 101,8% | 3) 108,9% |
| 4. | Średnia zmiana wartości przychodów - odprowadzanie ścieków w % | X | 4) 67,1% | 5) 66,9% | 6) 99,7% |

Uwagi:

- 1) (wielkość z wiersza 1.7 kolumna 3): (wielkość z wiersza 1.7 kolumna 2) x 100%,
- 2) (wielkość z wiersza 1.7 kolumna 4): (wielkość z wiersza 1.7 kolumna 2) x 100%,
- 3) (wielkość z wiersza 1.7 kolumna 4): (wielkość z wiersza 1.7 kolumna 3) x 100%,
- 4) (wielkość z wiersza 2.7 kolumna 3): (wielkość z wiersza 2.7 kolumna 2) x 100%,
- 5) (wielkość z wiersza 2.7 kolumna 4): (wielkość z wiersza 2.7 kolumna 2) x 100%,
- 6) (wielkość z wiersza 2.7 kolumna 4): (wielkość z wiersza 2.7 kolumna 3) x 100%.

PRZEWODNICZĄCY RADY GMINY
Marek Zalewski

Tabela 4. Alokacja niezbędnych przychodów według taryfowych grup odbiorców usług w roku obowiązywania nowych taryf

| Lp. | Wyszczególnienie | Współczynnik alokacji wg tabeli 5 | Taryfowa grupa odbiorców usług | | | |
|-----------|--|-----------------------------------|--------------------------------|----------|-----------|----------------|
| | | | Grupa 1 | Grupa 2 | Grupa ... | Ogółem |
| | | | zł | zł | zł | zł |
| 0 | 1 | 2 | 3 | 4 | 5 | 6 |
| 1. | Zaopatrzenie w wodę | | | | | |
| | 1) koszty eksploatacji i utrzymania, w tym: | | 422 713 | 0 | 0 | 438 293 |
| | KOSZTY BEZPOŚREDNIE: | | | | | |
| | wynagrodzenia | A | 254 312 | 0 | 0 | 254 312 |
| | świadczenia na rzecz pracowników | A | 5 903 | 0 | 0 | 5 903 |
| | materiały podstawowe | A | 20 503 | 0 | 0 | 20 503 |
| | materiały pozostałe | A | 0 | 0 | 0 | 0 |
| | energia | A | 111 001 | 0 | 0 | 111 001 |
| | opłata za korzystanie ze środowiska | B | 0 | 0 | 0 | 15 580 |
| | podatki i opłaty - inne | A | 0 | 0 | 0 | 0 |
| | usługi transportowe | A | 0 | 0 | 0 | 0 |
| | usługi remontowe i konserwacja | A | 18 650 | 0 | 0 | 18 650 |
| | usługi pozostałe | A | 9 584 | 0 | 0 | 9 584 |
| | pozostałe koszty | A | 2 760 | 0 | 0 | 2 760 |
| | ALOK.: KOSZTY POŚREDNIE | | | | | |
| | rozliczenie kosztów wydziałowych | A | 0 | 0 | 0 | 0 |
| | alokowane koszty ogólne i działalności pomocniczej | A | 0 | 0 | 0 | 0 |
| | 2) amortyzacja | A | 0 | 0 | 0 | 0 |
| | 3) raty kapitałowe ponad wartość amortyzacji | A | 0 | 0 | 0 | 0 |
| | 4) odsetki | A | 0 | 0 | 0 | 0 |
| | 5) rezerwa na należności nieregularne | A | 0 | 0 | 0 | 0 |
| | 6) marża zysku | A | 0 | 0 | 0 | 0 |
| | 7) wartość niezbędnych przychodów | | 422 713 | 0 | 0 | 438 293 |
| 2. | Odprowadzanie ścieków | | | | | |
| | 1) koszty eksploatacji i utrzymania, w tym: | | 259 637 | 25 474 | 0 | 285 111 |
| | KOSZTY BEZPOŚREDNIE: | | | | | |
| | wynagrodzenia | C | 110 691 | 9 260 | 0 | 119 951 |
| | świadczenia na rzecz pracowników | C | 6 702 | 561 | 0 | 7 263 |
| | materiały podstawowe | C | 30 600 | 2 560 | 0 | 33 160 |
| | materiały pozostałe | C | 0 | 0 | 0 | 0 |
| | energia | C | 90 557 | 7 576 | 0 | 98 133 |
| | opłata za korzystanie ze środowiska | D | 0 | 3 754 | 0 | 3 754 |
| | podatki i opłaty - inne | C | 0 | 0 | 0 | 0 |
| | usługi transportowe | C | 0 | 0 | 0 | 0 |
| | usługi remontowe i konserwacja | C | 11 397 | 953 | 0 | 12 350 |
| | usługi pozostałe | C | 3 507 | 293 | 0 | 3 800 |
| | pozostałe koszty | C | 6 183 | 517 | 0 | 6 700 |
| | ALOK.: KOSZTY POŚREDNIE | | | | | |
| | rozliczenie kosztów wydziałowych | C | 0 | 0 | 0 | 0 |
| | alokowane koszty ogólne i działalności pomocniczej | C | 0 | 0 | 0 | 0 |
| | 2) amortyzacja | C | 0 | 0 | 0 | 0 |
| | 3) raty kapitałowe ponad wartość amortyzacji | C | 0 | 0 | 0 | 0 |
| | 4) odsetki | C | 0 | 0 | 0 | 0 |
| | 5) rezerwa na należności nieregularne | C | 0 | 0 | 0 | 0 |
| | 6) marża zysku | C | 0 | 0 | 0 | 0 |

| | | | | |
|-------------------------------------|---------|--------|---|---------|
| 7) wartość niezbędnych przycichodów | 259 637 | 25 474 | 0 | 285 111 |
|-------------------------------------|---------|--------|---|---------|



PRZEWODNICZĄCY RADY GMINY
Marek Zolowski

Tabela 5. Współczynniki alokacji w roku obowiązywania nowych taryf

| Lp. | Współczynnik alokacji | Wyszczególnienie | Jedn. miary | Taryfowa grupa odbiorców usług | | | |
|-----|-----------------------|--|----------------|--------------------------------|---------|-----------|---------|
| | | | | Grupa 1 | Grupa 2 | Grupa ... | Ogółem |
| 0 | 1 | 2 | 3 | 4 | 5 | 6 | 7 |
| 1. | A | Pobór roczny wody | m ³ | 129 970 | 0 | 0 | 129 970 |
| | | | % | 100,0% | 0,0% | 0,0% | 100,0% |
| 2. | B | Przewidywane roczne opłaty za korzystanie ze środowiska - usługi zaopatrzenia w wodę | zł | 0 | 0 | 0 | 0 |
| | | | % | 0,0% | 0,0% | 0,0% | 0,0% |
| 3. | C | Ilość roczna dostarczanych ścieków | m ³ | 48 820 | 4 084 | 0 | 52 904 |
| | | | % | 92,3% | 7,7% | 0,0% | 100,0% |
| 4. | D | Przewidywane roczne opłaty za korzystanie ze środowiska - usługi odprowadzania ścieków | zł | 0 | 3 754 | 0 | 3 754 |
| | | | % | 0,0% | 100,0% | 0,0% | 100,0% |

PRZEWODNICZĄCY RADY GMINY

Mark Zolewski

Tabela 6. Kalkulacja cen za wodę i odprowadzanie ścieków metodą alokacji z opłatą stałą

| Lp. | Wyszczególnienie | Taryfowa grupa odbiorców usług | | | |
|-----------|---|--------------------------------|---------|-----------|-----------|
| | | Grupa 1 | Grupa 2 | Grupa ... | Ogółem |
| 0 | 1 | 2 | 3 | 4 | 5 |
| 1. | Zaopatrzenie w wodę | | | | |
| | 1) wartość niezbędnych przychodów w zł/rok | 438 293 | 0 | 0 | 438 293 |
| | 2) ilość jednostek odniesienia: | 1 520 | | | 1 520 |
| | - dostarczanie wody | 1 520 | 0 | 0 | 1 520 |
| | - dostarcz. wody i odprowadzanie ścieków | 0 | 0 | 0 | 0 |
| | w tym % podział opłaty do dostarcz. wody | 100% | 0% | 0% | 100 |
| | 3) ilość jednostek odniesienia do ustalenia opłaty stałej | 1 520 | 0 | | 1 520 |
| | 4) stawka opłaty stałej w zł/jedn. odniesienia w okresie rozliczeniowym | 1,94 | 0,00 | 0,00 | 1,94 |
| | 5) wartość niezbędnych przychodów z opłaty stałej w zł/rok | 35 386 | 0 | 0 | 35 386 |
| | 6) wartość niezbędnych przychodów z opłaty zmiennej w zł/rok | 402 907 | 0 | 0 | 402 907 |
| | 7) dotacja do opłaty zmiennej w zł/rok | 0 | 0 | 0 | 0 |
| | 8) zużycie wody w m ³ /rok | 129 970 | 0 | 0 | 129 970 |
| | 9) cena 1 m ³ dostarczanej wody w zł/m ³ | 3,10 | 0,00 | 0,00 | 3,10 |
| 2. | Odprowadzanie ścieków | | | | |
| | 1) wartość niezbędnych przychodów w zł/rok | 252 888 | 32 223 | 0 | 285 111 |
| | 2) ilość jednostek odniesienia: | | | | |
| | - odprowadzanie ścieków | 0 | 0 | 0 | 0 |
| | - dostarcz. wody i odprowadzanie ścieków | 0 | 0 | 0 | 0 |
| | w tym % podział opłaty do odpr. ścieków | 100% | 100% | 0% | 100 |
| | 3) ilość jednostek odniesienia do ustalenia opłaty stałej | 0 | 0 | 0 | 0 |
| | 4) stawka opłaty stałej w zł/jedn. odniesienia w okresie rozliczeniowym | 0,00 | 0,00 | 0,00 | 0,00 |
| | 5) wartość niezbędnych przychodów z opłaty stałej w zł/rok | 0 | 0 | 0 | 0 |
| | | 252 888 | 32 223 | | 285 111 |
| | 7) dotacja do opłaty zmiennej w zł/rok | 0 | 0 | 0 | 0 |
| | 8) odprowadzenie ścieków w m ³ /rok | 48 820 | 4 084 | | 52 904 |
| | 9) cena 1 m ³ odprowadz. ścieków w zł/m ³ | 5,18 | 7,89 | 0,00 | |
| 3. | Opłata stała (abonamentowa) | | | | |
| | 1) wartość niezbędnych przychodów z opłaty stałej ogółem w zł/rok | 0 | 0 | 0 | 0 |
| | 2) jednostka odniesienia | | | | wodomierz |
| | 3) ilość jednostek odniesienia do ustalenia opłaty stałej | 0 | 0 | 0 | 0 |
| | 4) ilość okresów rozliczeniowych w roku | | | | |
| | 5) stawka opłaty stałej w zł/jedn. odniesienia w okresie rozliczeniowym | 0 | 0 | | 0,00 |

PRZEWODNICZĄCY RADY GMINY

Marek Zalewski

Tabela 7. Zestawienie przychodów według grup odbiorców usług, z uwzględnieniem wielkości zużycia oraz cen i stawek opłat w roku obowiązywania nowych taryf w złotych

| Lp. | Wyszczególnienie | Taryfowa grupa odbiorców usług | | | |
|-----------|---|--------------------------------|---------------|-----------|----------------|
| | | Grupa 1 | Grupa 2 | Grupa ... | Ogółem |
| 0 | 1 | 2 | 3 | 4 | 5 |
| 1. | Zaopatrzenie w wodę | | | | |
| | 1) zużycie wody w m ³ /rok | 129 970 | 0 | 0 | 129 970 |
| | | 3,10 | 0,00 | 0,00 | 3,10 |
| | 3) stawka opłaty stałej w zł/jedn. Odniesienia | 1,94 | 0,00 | 0,00 | 1,94 |
| | 4) opłata zmienna w zł/rok | 402 907 | 0 | 0 | 402 907 |
| | 5) opłata stała w zł/rok | 35 386 | 0 | 0 | 35 386 |
| | 6) wartość przychodów w zł/rok | 438 293 | 0 | 0 | 438 293 |
| 2. | Odprowadzanie ścieków | | | | |
| | 1) ilość ścieków odprowadzonych rocznie w m ³ /rok | 48 820 | 4 084 | 0 | 52 904 |
| | 2) cena usługi odprowadzenia ścieków w zł/ m ³ | 5,18 | 7,89 | 0,00 | |
| | 3) stawka opłaty stałej w zł/jedn. odniesienia | 0,00 | 0,00 | 0,00 | |
| | 4) opłata zmienna w zł/rok | 252 888 | 32 223 | 0 | 285 111 |
| | 5) opłata stała w zł/rok | 0 | 0 | 0 | 0 |
| | 6) wartość przychodów w zł/rok | 252 888 | 32 223 | | 285 111 |

PRZEWODNICZĄCY RADY GMINY

Marek Zalewski

Tabela 8. Skutki finansowe zmiany cen i stawek opłat za zaopatrzenie w wodę i odprowadzanie ścieków

| Lp. | Wyszczególnienie | Taryfowa grupa odbiorców usług | | | |
|-----------|--|--------------------------------|---------|-----------|---------|
| | | Grupa 1 | Grupa 2 | Grupa ... | Ogółem |
| 0 | 1 | 2 | 3 | 4 | 5 |
| 1. | Zaopatrzenie w wodę | | | | |
| | Wartość przychodów | | | | |
| | | 438 293 | 0 | | 438 293 |
| | 2) w roku obrachunkowym poprzedzającym wprowadzenie nowych taryf | 384 571 | 0 | 0 | 384 571 |
| | Wzrost przychodów „1)/„2)”%” | 14,0% | | | 14,0% |
| 2. | Odprowadzanie ścieków | | | | |
| | Wartość przychodów | | | | |
| | 1) w roku obowiązywania nowych taryf | 252 888 | 32 223 | 0 | 285 111 |
| | 2) w roku obrachunkowym poprzedzającym wprowadzenie nowych taryf (pro forma) | 260 152 | 25 724 | 0 | 285 876 |
| | Wzrost przychodów „1)/„2)”%” | -2,8% | 25,3% | | -0,3% |

PRZEWODNICZĄCY RADY GMINY

Mark Zalewski

Tabela 9. Koszty bezpośrednio zaopatrzenia w wodę

| Lp. | Wyszczególnienie | Ostatni rok obrotowy w zł | Rok obrachunkowy poprzedzający wprowadzenie nowych taryf w zł | Rok obowiązywania nowych taryf w zł |
|-----|-------------------------------------|---------------------------|---|-------------------------------------|
| 0 | 1 | 2 | 3 | 4 |
| 1. | Ujęcie wody | 0 | 0 | 0 |
| | Wynagrodzenia | 0 | 0 | 0 |
| | Świadczenia na rzecz pracowników | 0 | 0 | 0 |
| | Materiały podstawowe | 0 | 0 | 0 |
| | Materiały pozostałe | 0 | 0 | 0 |
| | Energia | 0 | 0 | 0 |
| | Opłata za korzystanie ze środowiska | 0 | 0 | 0 |
| | Podatki i opłaty - inne | 0 | 0 | 0 |
| | Usługi transportowe | 0 | 0 | 0 |
| | Usługi remontowe i konserwacja | 0 | 0 | 0 |
| | Usługi pozostałe | 0 | 0 | 0 |
| | Pozostałe koszty | 0 | 0 | 0 |
| | Koszty wydziałowe | 0 | 0 | 0 |
| 2. | Uzdatnianie wody | 0 | 0 | 0 |
| | Wynagrodzenia | 0 | 0 | 0 |
| | Świadczenia na rzecz pracowników | 0 | 0 | 0 |
| | Materiały podstawowe | 0 | 0 | 0 |
| | Materiały pozostałe | 0 | 0 | 0 |
| | Energia | 0 | 0 | 0 |
| | Opłata za korzystanie ze środowiska | 0 | 0 | 0 |
| | Podatki i opłaty - inne | 0 | 0 | 0 |
| | Usługi transportowe | 0 | 0 | 0 |
| | Usługi remontowe i konserwacja | 0 | 0 | 0 |
| | Usługi pozostałe | 0 | 0 | 0 |
| | Pozostałe koszty | 0 | 0 | 0 |
| | Koszty wydziałowe | 0 | 0 | 0 |
| 3. | Sieć wodociągowa | 419 490 | 384 571 | 438 293 |
| | Wynagrodzenia | 192 179 | 186 542 | 254 312 |
| | Świadczenia na rzecz pracowników | 6 461 | 7 289 | 5 903 |
| | Materiały podstawowe | 32 400 | 25 755 | 20 503 |
| | Materiały pozostałe | 9 000 | 0 | 0 |
| | Energia | 126 000 | 98 716 | 111 001 |
| | Opłata za korzystanie ze środowiska | 8 000 | 22 397 | 15 580 |
| | Podatki i opłaty - inne | 0 | 0 | 0 |
| | Usługi transportowe | 0 | 0 | 0 |
| | Usługi remontowe i konserwacja | 23 600 | 17 597 | 18 650 |
| | Usługi pozostałe | 18 600 | 14 353 | 9 584 |
| | Pozostałe koszty | 3 250 | 11 922 | 2 760 |
| | Koszty wydziałowe | 0 | 0 | 0 |
| 4. | Wodociągi razem | 419 490 | 384 571 | 438 293 |
| 5. | Alokacja kosztów | 0 | 0 | 0 |
| 6. | Koszty całkowite | 419 490 | 384 571 | 438 293 |

PRZEWODNICZĄCY RADY GMINY

Marek Zalewski

Tabela 10. Koszty bezpośrednie odprowadzania ścieków

| Lp. | Wyszczególnienie | Ostatni rok obrotowy w zł | Rok obrachunkowy poprzedzający wprowadzenie nowych taryf w zł | Rok obowiązywania nowych taryf w zł |
|-----|--------------------------------------|---------------------------|---|-------------------------------------|
| 0 | 1 | 2 | 3 | 4 |
| 1. | Sieć kanalizacyjna | 0 | 0 | 0 |
| | Wynagrodzenia | 0 | 0 | 0 |
| | Świadczenia na rzecz pracowników | 0 | 0 | 0 |
| | Materiały podstawowe | 0 | 0 | 0 |
| | Materiały pozostałe | 0 | 0 | 0 |
| | Energia | 0 | 0 | 0 |
| | Opłata za korzystanie ze środowiska | 0 | 0 | 0 |
| | Podatki i opłaty - inne | 0 | 0 | 0 |
| | Usługi transportowe | 0 | 0 | 0 |
| | Usługi remontowe i konserwacja | 0 | 0 | 0 |
| | Usługi pozostałe | 0 | 0 | 0 |
| | Pozostałe koszty | 0 | 0 | 0 |
| | Koszty wydziałowe | 0 | 0 | 0 |
| 2. | Przepompownie | 0 | 0 | 0 |
| | Wynagrodzenia | 0 | 0 | 0 |
| | Świadczenia na rzecz pracowników | 0 | 0 | 0 |
| | Materiały podstawowe | 0 | 0 | 0 |
| | Materiały pozostałe | 0 | 0 | 0 |
| | Energia | 0 | 0 | 0 |
| | Opłata za korzystanie ze środowiska | 0 | 0 | 0 |
| | Podatki i opłaty - inne | 0 | 0 | 0 |
| | Usługi transportowe | 0 | 0 | 0 |
| | Usługi remontowe i konserwacja | 0 | 0 | 0 |
| | Usługi pozostałe | 0 | 0 | 0 |
| | Pozostałe koszty | 0 | 0 | 0 |
| | Koszty wydziałowe | 0 | 0 | 0 |
| 3. | Oczyszczanie i odprowadzanie ścieków | 426 021 | 285 876 | 285 111 |
| | Wynagrodzenia | 263443 | 180 244 | 119 951 |
| | Świadczenia na rzecz pracowników | 7378 | 9 430 | 7 263 |
| | Materiały podstawowe | 14000 | 10 100 | 33 160 |
| | Materiały pozostałe | 0 | 0 | 0 |
| | Energia | 110 200 | 62 200 | 98 133 |
| | Opłata za korzystanie ze środowiska | 3 300 | 10 000 | 3 754 |
| | Podatki i opłaty - inne | 0 | 0 | 0 |
| | Usługi transportowe | 0 | 0 | 0 |
| | Usługi remontowe i konserwacja | 18400 | 3 687 | 12 350 |
| | Usługi pozostałe | 6000 | 2 485 | 3 800 |
| | Pozostałe koszty | 3300 | 7 730 | 6 700 |
| | Koszty wydziałowe | 0 | 0 | 0 |
| 4. | Kanalizacja razem | 426 021 | 285 876 | 285 111 |
| 5. | Alokacja kosztów | 0 | 0 | 0 |
| 6. | Koszty całkowite | 426 021 | 285 876 | 285 111 |

PRZEWODNICZĄCY GMINY

Marek Zalewski

WYSOKOŚĆ CEN I STAWEK OPŁAT ZA DOSTARCZANĄ WODĘ I ODPROWADZANIE ŚCIEKÓW

| Lp. | Taryfowa grupa odbiorców | Wyszczególnienie | Cena netto 2016 r. | Stawka z VAT ¹ 2016 r. | Cena z VAT za poprzedni rok | Jednostka miary |
|-----|---|---|-----------------------|--------------------------------------|-----------------------------|--------------------|
| 1 | 2 | 3 | 4 | 5 | | 6 |
| 1 | Gospodarstwa domowe i pozostali odbiorcy Grupa I Opłata stała | cena za 1 m ³ dostarczonej wody | 3,10 | 3,35 | 3,05 | zł/m ³ |
| | | | 1,94 | 2,10 | 2,05 | od wodomierza |
| 2 | Gospodarstwa domowe i pozostali odbiorcy Grupa I Przemysł Grupa II Opłata stała | cena za 1 m ³ odprowadzonych ścieków | 5,18 | 5,59 | 5,14 | zł/m ³ |
| | | cena za 1 m ³ odprowadzonych ścieków | 7,89 | 8,52 | 8,42 | zł/m ³ |
| | | | 25,00 | 26,75 | | od przepływomierza |
| 3 | Ścieki wprowadzone do urządzeń kanalizacyjnych zrzut – Grupy I Grupy II | cena za 1 m ³ wprowadzonych ścieków | 5,18 | 5,59 | 5,14 | zł/m ³ |
| | | | 7,89 | 8,52 | 8,42 | zł/m ³ |
| 4 | Wywóz nieczystości płynnych | cena za 1 m ³ | 7,93 | 8,56 | 8,56 | zł/m ³ |

¹ cena brutto może ulec zmianie w przypadku zmiany stawki podatku VAT

PRZEWODNICZĄCY RADY GMINY
Marek Zalewski